

**Дополнительные выборы депутатов районной Думы Малмыжского  
района Кировской области пятого созыва по Аджимскому  
одномандатному избирательному округу № 1, Савальскому  
одномандатному избирательному округу № 6**  
9 сентября 2018 года

## ПРОТОКОЛ

**Территориальной избирательной комиссии Малмыжского района  
о результатах выборов депутатов  
по Аджимскому одномандатному избирательному округу № 1**

Число участковых избирательных комиссий, образованных в одномандатном избирательном округе № 1	1
Число протоколов участковых избирательных комиссий об итогах голосования, на основании которых составлен настоящий протокол	1
Число избирательных участков, итоги голосования по которым были признаны недействительными	0
Суммарное число избирателей, включенных в списки избирателей на момент окончания голосования на избирательных участках, итоги голосования по которым были признаны недействительными	0

После предварительной проверки правильности составления протоколов участковых избирательных комиссий об итогах голосования территориальная избирательная комиссия путем суммирования данных, содержащихся в указанных протоколах, установила:

1	Число избирателей, внесенных в список избирателей на момент окончания голосования	0	0	0	0	8	3	9
2	Число избирательных бюллетеней, полученных участковой избирательной комиссией	0	0	0	0	7	5	0
3	Число избирательных бюллетеней, выданных избирателям, проголосовавшим досрочно	0	0	0	0	0	0	3
3а	в том числе в помещении избирательной комиссии муниципального образования	0	0	0	0	0	0	0
4	Число избирательных бюллетеней, выданных участковой избирательной комиссией избирателям в помещении для голосования в день голосования	0	0	0	0	2	1	6
5	Число избирательных бюллетеней, выданных избирателям, проголосовавшим вне помещения для голосования в день голосования	0	0	0	0	2	4	8
6	Число погашенных избирательных бюллетеней	0	0	0	0	2	8	3
7	Число избирательных бюллетеней, содержащихся в переносных ящиках для голосования	0	0	0	0	2	4	8
8	Число избирательных бюллетеней, содержащихся в стационарных ящиках для голосования	0	0	0	0	2	1	9
9	Число недействительных избирательных бюллетеней	0	0	0	0	0	0	3
10	Число действительных избирательных бюллетеней	0	0	0	0	4	6	4



11	Число утраченных избирательных бюллетеней	0	0	0	0	0	0	0
12	Число избирательных бюллетеней, не учтенных при получении	0	0	0	0	0	0	0
Фамилии, имена, отчества кандидатов, внесенных в избирательный бюллетень (при совпадении фамилии, имени, отчества - указывается год рождения кандидатов)		Число голосов избирателей, поданных за каждого зарегистрированного кандидата						
13	Владимирова Ольга Михайловна	0	0	0	0	4	1	8
14	Гарипов Шамил Мухаматгалиевич	0	0	0	0	0	3	3
15	Новиков Сергей Анатольевич	0	0	0	0	0	1	3

Число избирателей, принявших участие в голосовании


абсолютное: 467

в процентах: 55,66%

**Председатель  
территориальной  
избирательной  
комиссии**


Малькова О.В.

(фамилия, инициалы)

  
(подпись либо причина отсутствия, отметка об особом мнении)

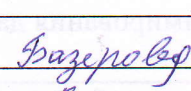
**Заместитель  
председателя  
комиссии**

Шишкина Т.А.



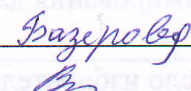
**Секретарь комиссии**

Суслова С.Г.




**Члены комиссии :**


Базерова В.Н.




Вотяков С.Н.



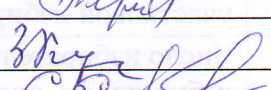
Дягилев Н.М.



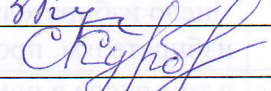
Карташова Л.В.



Кунгурцева З.И.



Курбатов С.В.





**М.П.**

Протокол подписан 10 сентября 2018 года в \_\_\_\_ часов \_\_\_\_ минут